

2^e année

Chers parents,

Nous vous remettons les **différentes listes scolaires 2018-2019** que votre enfant devra apporter avec lui lors de la journée de la rentrée du **28 août** prochain.

ACHAT par les parents

FOURNITURES SCOLAIRES bien identifiées au nom de l'enfant

Quantité	DESCRIPTION
IDENTIFIER le matériel suivant	
3	Cahier projet 32 pages 23,2 cm x 18,1cm, ½ uni-½ interligné-pointillé
1	Cahier interligné avec pointillés (40 pages)
1	Pochette-facteur en vinyle (transparent et en format légal)
3	Classeur à attaches (duo-tang) bleu, mauve et vert
2	Coffre à crayons souple (1 pour les crayons de couleur et 1 pour le reste)
2	Couverture de présentation à pochette double (couleur différente)
3	Chemise (format légal : 1 rouge, 1 bleue et 1 jaune)
2	Surligneur (couleur au choix)
5	Gomme blanche à effacer
1 bte/24	Crayon de couleur de bois (les tailler)
1 paire	Ciseaux semi-pointus (Attention à vérifier : gaucher ou droitier)
1 boîte	Crayon feutre (16)
1	marqueur noir pointe fine
1	Crayon rouge à l'encre
3	Bâton de colle (mise en commun)
10	Crayon à mine
1	porte-mine
1	Paquet de mines
1	Bloc de papiers constructions 45,7 cm x 30 cm de 18 feuilles
1	Classeur à attaches (duo-tang) noir pour la musique
1	Classeur à attaches (duo-tang) rouge pour l'anglais



- **GRATUITE** : Dans le but de maximiser l'accès à la lecture, il est suggéré de procurer à votre enfant la **carte de membre de la Bibliothèque municipale Éva-Senécal**. Prévoir une preuve de résidence.
* **À conserver à la maison.**

Éducation physique S.V.P. bien identifier chaque item

- T-shirt Short Sac en tissu
 Espadrilles différents des souliers portés à l'extérieur.

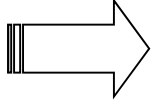
Les espadrilles non conformes de type « SKATE » sont INTERDITES au gymnase car elles sont non sécuritaires. L'enseignant peut refuser toute chaussure jugée inadéquate.



À PRÉVOIR au début septembre

Les articles suivants seront **PAYABLES** à l'école Eymard :

Agenda scolaire	8,00 \$
Cahier maison	25,00 \$
TOTAL :	33,00 \$



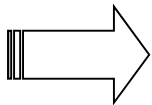
Nous vous demandons également d'identifier sur des étiquettes blanches autocollantes les cahiers ainsi que les duo-tangs selon les consignes suivantes :

- Sur un cahier projet, inscrire : Apprécier en lecture
- Sur un cahier projet, inscrire : Écriture libre
- Sur un cahier projet, inscrire : Journal de bord
- Sur un cahier interligné, inscrire : Routine

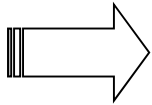
- Sur une pochette-facteur, inscrire : Courrier

- Sur les duo-tangs, inscrire :
 - Bleu – Routine
 - Mauve – Vocabulaire
 - Vert – Éthique et culture religieuse
 - Noir – Musique
 - Rouge - Anglais

- Sur une couverture de présentation, inscrire : Français
- Sur une couverture de présentation, inscrire : Mathématiques



Veillez mettre tous les surplus (effaces, colles, crayons à mine, crayon non-permanent, etc.) dans un sac de plastique avec fermoir, bien identifié au nom de votre enfant et inscrire « PROCURE ».



ATTENTION! ATTENTION! Assurez-vous de bien inscrire le prénom et le nom de famille de votre enfant sur chacun des items.

Nous vous remercions!

Les enseignantes de 2^e année