

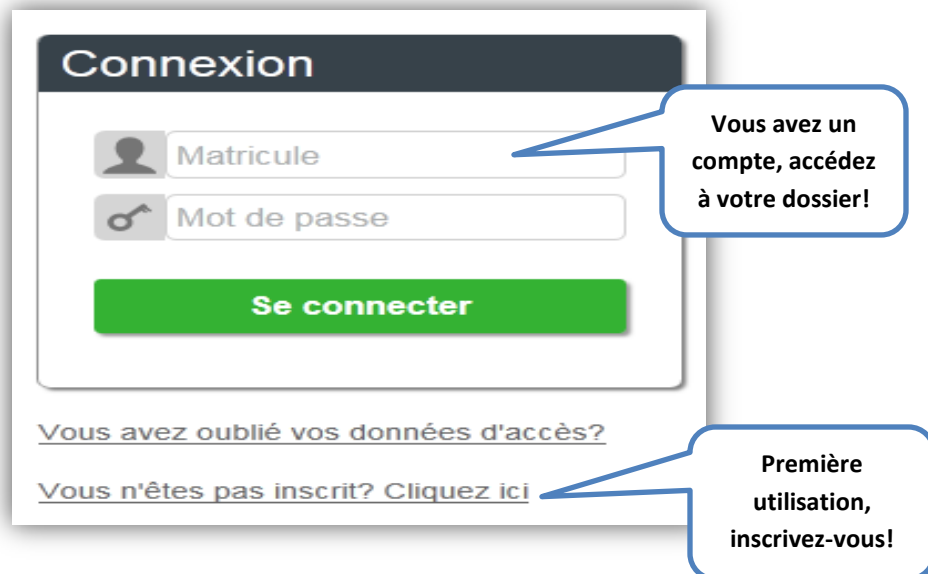
## 1. COMMENT S'INSCRIRE POUR CONSULTER VOS FEUILLETS FISCAUX EN LIGNE?

Vous devez accéder au site de la Commission scolaire de la région-de-Sherbrooke à l'adresse suivante : [www.csrs.qc.ca](http://www.csrs.qc.ca)

Dans la section « **Employé** », cliquez sur la plaquette



- 1.1. Si c'est votre première visite, faites votre **INSCRIPTION**. Sinon, entrez l'information nécessaire pour accéder à votre dossier.



**Connexion**

**Se connecter**

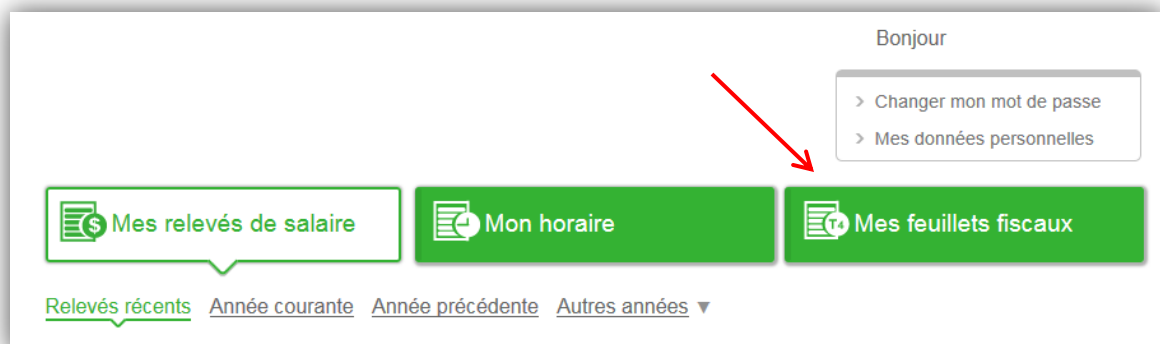
[Vous avez oublié vos données d'accès?](#)

[Vous n'êtes pas inscrit? Cliquez ici](#)

Vous avez un compte, accédez à votre dossier!

Première utilisation, inscrivez-vous!

- 1.2. Dans votre dossier, **cliquez sur l'onglet « Mes feuillets fiscaux »**



- 1.3. Pour finaliser votre inscription aux feuillets fiscaux, **prenez connaissance des conditions, cochez la case « J'ai pris connaissance des conditions » et cliquez sur « J'accepte ».**



Mes relevés de salaire    Mon horaire    Mes feuillets fiscaux

Pour activer l'affichage...

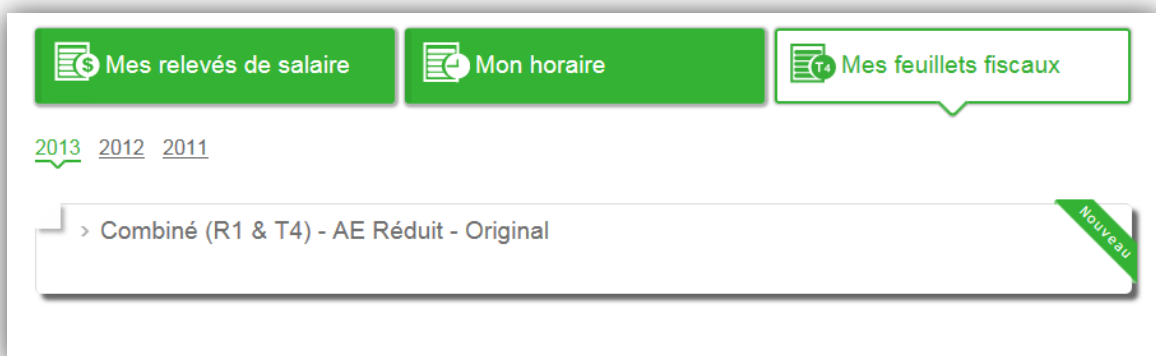
Vous devez accepter les conditions suivantes :

- À partir de maintenant, je consulterai mes feuillets fiscaux à partir de ce site.
- J'accepte de ne plus les recevoir en format papier.
- Je pourrai aussi consulter mes feuillets fiscaux antérieurs selon leur disponibilité.

J'ai pris connaissance des conditions.

J'accepte

- 1.4. Vous avez maintenant accès à vos feuillets pour impression.  
**\*\*\*Attention, il se peut que vous retrouviez 2 feuillets fiscaux (AE réduit et AE plein). Il est important d'imprimer les deux pour faire vos impôts\*\*\***



Mes relevés de salaire    Mon horaire    Mes feuillets fiscaux

2013    2012    2011

> Combiné (R1 & T4) - AE Réduit - Original

Nouveau