

SAVOIR
FAIRE
IMAGINER
JOUER
OUBLIÉ
ÊTRE
VIVRE
REVER
DEVENIR
APPRENDRE
TRANSMETTRE



Commission scolaire • Région-de-Sherbrooke
COMPLICES DU SAVOIR

Quiz CSRS

SAVOIR
IMAGINER
JOUER
OBSERVER
VIVRE
DEVENIR
APPRENDRE
TRANSMETTRE



Commission scolaire • Région-de-Sherbrooke
COMPLICES DU SAVOIR

● Commission scolaire

1. En 2011, la CSRS soulignait combien d'années d'existence?



a) 100 ans



b) 125 ans



c) 135 ans



SAVOIR
IMAGINER
JOUER
OBSERVER
VIVRE
DEVENIR
APPRENDRE
TRANSMETTRE



● Commission scolaire

1. En 2011, la CSRS soulignait combien d'années d'existence?




a) 100 ans



b) 125 ans



c) 135 ans



SAVOIR
IMAGINER
JOUER
OBSERVER
VIVRE
DEVENIR
APPRENDRE
TRANSMETTRE



● Commission scolaire

2. À quel rang se situe la CSRS parmi les grands employeurs de la région?



a) 1^{er} rang



b) 2^e rang



c) 3^e rang





● Commission scolaire

2. À quel rang se situe la CSRS parmi les grands employeurs de la région?




a) 1^{er} rang



b) 2^e rang




c) 3^e rang, avec plus de 3000 employés





● Primaire

3. Sur 3000 employés, quel est le pourcentage d'enseignants au primaire?



a) 38 %



b) 42 %



c) 45 %



● Primaire

3. Sur 3000 employés, quel est le pourcentage d'enseignants au primaire?




a) 38 %



b) 42 %



c) 45 %





● Secondaire

4. Combien de vocations particulières sont-elles offertes aux élèves du secondaire (selon certaines conditions d'admission)?



a) 4



b) 5



c) 7



● Secondaire

4. Combien de vocations particulières sont-elles offertes aux élèves du secondaire (selon certaines conditions d'admission)?




a) 4



b) 5



c) 7, dont une vocation offerte dans 2 écoles (Santé globale).




SAVOIR
IMAGINER
JOUER
OBSERVER
VIVRE
DEVENIR
APPRENDRE
TRANSMETTRE



● Formation professionnelle

5. Combien de programmes de formation professionnelle sont-ils offerts à la CSRS?



a) 33



b) 37



c) 44

SAVOIR
IMAGINER
JOUER
OBSERVER
VIVRE
DEVENIR
APPRENDRE
TRANSMETTRE



● Formation professionnelle

5. Combien de programmes de formation professionnelle sont-ils offerts à la CSRS?




a) 33



b) 37



c) 44





● Formation professionnelle

6. Dans combien d'endroits sont donnés les cours de formation professionnelle?



a) 3



b) 4



c) 5



● Formation professionnelle

6. Dans combien d'endroits sont donnés les cours de formation professionnelle?




a) 3



b) 4 : Centre 24-Juin / pavillon Bowen / pavillon des techniques industrielles (Triolet) / pavillon du Vieux-Sherbrooke.



c) 5





● Éducation des adultes

7. Combien d'élèves adultes s'inscrivent annuellement (temps plein, temps partiel, formation à distance) à la formation générale des adultes de la CSRS?



a) 3500 adultes



b) 4200 adultes



c) 6000 adultes



● Éducation des adultes

7. Combien d'élèves adultes s'inscrivent annuellement (temps plein, temps partiel, formation à distance) à la formation générale des adultes de la CSRS?




a) 3500 adultes



b) 4200 adultes



c) 6000 adultes





● Éducation des adultes

8. Le Centre Saint-Michel offre des services dans combien d'endroits à Sherbrooke?



a) 5



b) 10



c) 15



● Éducation des adultes

8. Le Centre Saint-Michel offre des services dans combien d'endroits à Sherbrooke?




a) 5



b) 10



c) 15 Les principaux endroits sont :
 la bâtisse de la rue King, le pavillon Bowen,
 le Centre Notre-Dame-de-l'Enfant, le Centre
 de détention, la Villa Marie-Claire, l'École-entreprise.





● Secrétariat général

9. Combien de commissaires siègent au Conseil des commissaires et pour combien de circonscriptions?



a) 21 commissaires et 19 circonscriptions



b) 19 commissaires et 19 circonscriptions



c) 25 commissaires et 25 circonscriptions



● Secrétariat général

9. Combien de commissaires siègent au Conseil des commissaires et pour combien de circonscriptions?




a) 21 commissaires et 19 circonscriptions, 19 commissaires élus et 2 nommés pour représenter le Comité de parents



b) 19 commissaires et 19 circonscriptions




c) 25 commissaires et 25 circonscriptions





● Secrétariat général

10. Parmi les dossiers suivants, quels sont ceux qui ne relèvent pas du Secrétariat général?



a) Assurances et accès aux documents



b) Admission, inscription et fréquentation scolaire




c) Bulletin, relevés de notes et attestation d'études



● Secrétariat général

10. Parmi les dossiers suivants, quels sont ceux qui ne relèvent pas du Secrétariat général?




a) Assurances et accès aux documents



b) Admission, inscription et fréquentation scolaire



c) Bulletins, relevés de notes et attestations d'études





● Ressources humaines

11. Quelle est la proportion d'hommes et de femmes à la commission scolaire?



a) 75 % femmes et 25 % hommes



b) 90 % femmes et 10 % hommes



c) 60 % femmes et 40 % hommes



● Ressources humaines

11. Quelle est la proportion d'hommes et de femmes à la commission scolaire?




a) 75 % femmes et 25 % hommes



b) 90 % femmes et 10 % hommes



c) 60 % femmes et 40 % hommes





● Ressources humaines

12. Quelle est la somme d'argent dépensée en perfectionnement par année à la commission scolaire?



a) 800 000 \$



b) 1,6 M\$



c) 2,0 M\$



● Ressources humaines

12. Quelle est la somme d'argent dépensée en perfectionnement par année à la commission scolaire?




a) 800 000 \$



b) 1,6 M\$



c) 2,0 M\$





● Ressources humaines

13. Quelle est la proportion de gestionnaires par rapport aux employés de la commission scolaire?



a) 4 %



b) 6 %



c) 10 %





● Ressources humaines

13. Quelle est la proportion de gestionnaires par rapport aux employés de la commission scolaire?




a) 4 %



b) 6 %



c) 10 %





● Adaptation scolaire et services complémentaires

14. Quel est le pourcentage d'élèves à la CSRS qui sont identifiés comme des élèves handicapés ou en difficulté d'adaptation ou d'apprentissage (EHDA)?



a) 6 %



b) 9 %




c) 13 %



● Adaptation scolaire et services complémentaires

14. Quel est le pourcentage d'élèves à la CSRS qui sont identifiés comme des élèves handicapés ou en difficulté d'adaptation ou d'apprentissage (EHDA)?




a) 6 %



b) 9 %



c) 13 % ou plus de 2200 élèves





● Adaptation scolaire et services complémentaires

15. Combien y a-t-il de classes spécialisées pour la clientèle EHDA?



a) 30



b) 53




c) 75



Adaptation scolaire et services complémentaires


15. Combien y a-t-il de classes spécialisées pour la clientèle EHDA?



a) 30



b) 53 (33 au primaire et 20 au secondaire, excluant les classes d'accueil et les cheminements particuliers au secondaire)



c) 75





Adaptation scolaire et services complémentaires

16. Un plan d'intervention sert à obtenir des services. Vrai ou faux?



a) Vrai



b) Faux





● Adaptation scolaire et services complémentaires

16. Un plan d'intervention sert à obtenir des services. Vrai ou faux?



a) Vrai



b) Faux, c'est un outil de coordination et de concertation des intervenants entourant la situation d'un élève ayant des besoins particuliers.





● Adaptation scolaire et services complémentaires

17. Combien d'élèves ont un plan d'intervention à la CSRS?



a) 1500



b) 2300



c) 4000





● Adaptation scolaire et services complémentaires

17. Combien d'élèves ont un plan d'intervention à la CSRS?




a) 1500



b) 2300



c) 4000 élèves ont un PI





● Adaptation scolaire et services complémentaires

18. Quel est le rôle des professionnels des services complémentaires?



a) Faire des évaluations et de la relation d'aide



b) Prévenir, protéger et servir




c) Mettre en place les programmes liés à divers services (soutien, aide, vie scolaire, promotion et prévention)



Adaptation scolaire et services complémentaires

18. Quel est le rôle des professionnels des services complémentaires?




a) Faire des évaluations et de la relation d'aide



b) Prévenir, protéger et servir



c) Mettre en place les programmes liés à divers services (soutien, aide, vie scolaire, promotion et prévention)





Ressources matérielles et technologies de l'information

19. À quoi équivaut la superficie des bâtiments à entretenir?



a) 67 terrains de football



b) 118 terrains de football



c) 278 terrains de football



Ressources matérielles et technologies de l'information

19. À quoi équivaut la superficie des bâtiments à entretenir?




a) 67 terrains de football



b) 118 terrains de football



c) 278 terrains de football





● Ressources matérielles et technologies de l'information

20. Avec 60 écoles et plus de 3 millions de m^2 de surface à entretenir à la CSRS, combien d'interventions les ouvriers d'entretien et les entrepreneurs externes doivent-ils effectuer par année?



a) $\pm 14\ 000$



b) $\pm 18\ 000$



c) $\pm 22\ 000$



Ressources matérielles et technologies de l'information

20. Avec 60 écoles et plus de 3 millions de m^2 de surface à entretenir à la CSRS, combien d'interventions les ouvriers d'entretien et les entrepreneurs externes doivent-ils effectuer par année?




a) $\pm 14\ 000$ interventions, variant de quelques heures à plusieurs jours de travail.



b) $\pm 18\ 000$



c) $\pm 22\ 000$





Ressources matérielles et technologies de l'information

21. Les écoles doivent répondre aux diverses normes, réglementations et lois en vigueur. À combien d'organismes gouvernementaux la CSRS doit-elle fournir des informations et des redditions de comptes pour ses édifices publics?



a) ± 5



b) ± 10



c) ± 15



Ressources matérielles et technologies de l'information


21. À combien d'organismes gouvernementaux la CSRS doit-elle fournir des informations et des redditions de comptes pour ses édifices publics?



a) ± 5



b) ± 10 , ex : RBQ, CSST, CCQ, SE@O, CSPQ, MELS régional, MELS, Conseil du Trésor, Vérificateur général, etc.



c) ± 15



Ressources matérielles et technologies de l'information

22. Combien y a-t-il d'équipements informatiques à la CSRS?



a) 5 000



b) 9 000




c) Plus de 13 000



Ressources matérielles et technologies de l'information

22. Combien y a-t-il d'équipements informatiques à la CSRS?




a) 5 000



b) 9 000



c) Plus de 13 000 (ordinateurs, caméras, interphones, bornes sans-fil, etc.)





Ressources matérielles et technologies de l'information

23. Combien y a-t-il de requêtes informatiques effectuées par les clients du service informatique 711 par année?



a) 8 500



b) 15 000



c) 25 000






Ressources matérielles et technologies de l'information

23. Combien y a-t-il de requêtes informatiques effectuées par les clients du service informatique 711 par année?




a) 8 500



b) 15 000



c) 25 000





Ressources financières & transport scolaire

24. À combien d'élèves la CSRS offre-t-elle le transport?



a) 12 213



b) 13 087



c) 15 523





● Ressources financières & transport scolaire


24. À combien d'élèves la CSRS offre-t-elle le transport?



a) 12 213



b) 13 087 élèves qui demandent 800 trajets quotidiens totalisant près de 15 000 km



c) 15 523



● Ressources financières & transport scolaire

25. Quel est le nombre de factures payées par semaine?



a) 1000



b) 1200



c) 1400



● Ressources financières & transport scolaire

25. Quel est le nombre de factures payées par semaine?




a) 1000



b) 1200




c) 1400





● Ressources pédagogiques

26. Quelle est la proportion d'élèves issus de l'immigration?



a) 3 %



b) 10 %



c) 15 %



● Ressources pédagogiques

26. Quelle est la proportion d'élèves issus de l'immigration?



a) 3 %



b) 10 %



c) 15 %





● Ressources pédagogiques

27. Combien d'heures les conseillers pédagogiques passent-ils dans les écoles dans une année?



a) 4 000 heures



b) 6 000 heures



c) 8 000 heures



● Ressources pédagogiques

27. Combien d'heures les conseillers pédagogiques passent-ils dans les écoles dans une année?




a) 4 000 heures



b) 6 000 heures



c) 8 000 heures





● Ressources pédagogiques

28. Quel est le rôle du Service des ressources pédagogiques selon la Loi sur l'instruction publique?



a) Faire des examens



b) S'assurer de l'application des programmes d'études du MELS



c) Évaluer le personnel enseignant



● Ressources pédagogiques

28. Quel est le rôle du Service des ressources pédagogiques selon la Loi sur l'instruction publique?




a) Faire des examens



b) S'assurer de l'application des programmes d'études du MELS



c) Évaluer le personnel enseignant





● Ressources pédagogiques

29. Combien d'heures de formation le Service des ressources pédagogiques donne-t-il par année?



a) 6 700 heures



b) 8 500 heures




c) 14 400 heures

SAVOIR
IMAGINER
JOUER
OBSERVER
VIVRE
DEVENIR
APPRENDRE
TRANSMETTRE



● Ressources pédagogiques

29. Combien d'heures de formation le Service des ressources pédagogiques donne-t-il par année?



a) 6 700 heures



b) 8 500 heures



c) 14 400 heures





● Communications

30. Combien de reportages et d'articles y a-t-il eu sur la CSRS dans les médias en moyenne par année depuis les 5 dernières années?



a) ± 300



b) ± 400



c) ± 500

SAVOIR
IMAGINER
JOUER
ÊTRE
VIVRE
DEVENIR
APPRENDRE
TRANSMETTRE



● Communications

30. Combien de reportages et d'articles y a-t-il eu sur la CSRS dans les médias en moyenne par année depuis les 5 dernières années?




a) ± 300



b) ± 400



c) ± 500





Communications

31. Avec 10 écoles secondaires sur le territoire sherbrookoïse, dont 6 privées, quelle est la proportion d'élèves de 6^e année qui choisissent nos 4 écoles secondaires publiques?



a) $1/2$



b) $2/3$



c) $3/4$





● Communications

31. Avec 10 écoles secondaires sur le territoire sherbrookoïse, dont 6 privées, quelle est la proportion d'élèves de 6^e année qui choisissent nos 4 écoles secondaires publiques?




a) $1/2$



b) $2/3$, d'où la mise en place d'une campagne d'information chaque automne.



c) $3/4$



SAVOIR
IMAGINER
JOUER
ÊTRE
VIVRE
DEVENIR
APPRENDRE
TRANSMETTRE



Commission scolaire • Région-de-Sherbrooke
COMPLICES DU SAVOIR

● Commission scolaire

32. Combien d'élèves quittent nos écoles par année (diplômés ou non)?



a) 1250



b) 1475



c) 1520



● Commission scolaire

32. Combien d'élèves quittent nos écoles par année (diplômés ou non)?




a) 1250



b) 1475



c) 1520





● Commission scolaire

33. Combien d'élèves ont décroché en 2003-2004?



a) 400



b) 475




c) 550

SAVOIR
IMAGINER
JOUER
ÊTRE
VIVRE
DEVENIR
APPRENDRE
TRANSMETTRE



● Commission scolaire

33. Combien d'élèves ont décroché en 2003-2004?



a) 400



b) 475



c) 550





● Commission scolaire

34. Combien d'élèves ont décroché en 2010-2011?



a) 275



b) 325




c) 375



● Commission scolaire

34. Combien d'élèves ont décroché en 2010-2011?




a) 275, donc 200 élèves de plus par an ont un diplôme par rapport à 2003-2004



b) 325



c) 375





● Commission scolaire

35. Quels sont les grands enjeux de notre commission scolaire?



a) Persévérance et réussite scolaires



b) Développement des ressources humaines et formation continue pour s'adapter aux nouvelles réalités (départs à la retraite, défis pédagogiques, avancées technologiques)



c) Développement des communications et valorisation de la qualité de l'école publique





● Commission scolaire

35. Quels sont les grands enjeux de notre commission scolaire?




a) Persévérance et réussite scolaires



b) Développement des ressources humaines et formation continue pour s'adapter aux nouvelles réalités (départs à la retraite, défis pédagogiques, avancées technologiques)



c) Développement des communications et valorisation de la qualité de l'école publique





CSRS

COMPLICES DU SAVOIR